

HOLZ HAUSTÜREN

QUALITÄT UND SICHERHEIT
FÜR IHR ZUHAUSE



FENSTER. TÜREN. INNOVATION.

Wohnkomfort und Sicherheit für Ihr Zuhause



INHALT

- 04 **HAUSTÜREN**
 - Modell 1000
 - Modell 1001 GF/EA
 - Modell 1003 GF/EA
 - Modell 7003 GF
 - Modell 7004 GF
 - Modell 7410
 - Modell 1040
 - Modell 1051
 - Modell 1045
- 20 **FLÄCHENBÜNDIGE HAUSTÜREN**
- 22 **ALTHOLZ HAUSTÜREN**
 - Altaussee
 - Attersee
 - Mondsee
 - Traunsee
 - Wolfgangsee
- 28 **ALTHOLZ HAUSTÜREN RUSTIKAL**
 - Roero
 - Coste
 - Dolcetto
 - Erbaluce
 - Gattinara
 - Barbaresco
- 32 **AUSFÜHRUNG**
- 34 **SICHERHEIT**
 - Fingerscan
 - Motor- und Automatikschloss
 - Öffnungsmöglichkeiten
- 36 **AUSSTATTUNG**
 - Lisenen
 - Stoßblech
 - Türschwellen
 - Gläser und Glasrahmen
 - Innen- und Außengriffe
 - Stoßgriffe
 - Holzarten & Oberflächen
 - Farben
- 46 **VORTEILE**
- 48 **FERTIGUNG**
- 50 **UNTERNEHMEN**

HOLZ- HAUSTÜREN WILLKOMMEN ZU HAUSE

ELEGANT, SICHER UND WITTERUNGSBESTÄNDIG

Haustüren prägen das Erscheinungsbild Ihrer Immobilie und sind eines der wichtigsten Gestaltungselemente, um Ihrem Zuhause eine persönliche Note zu verleihen.

Die Holz-Haustüren der Z-Fenster-Technik KG vereinen dabei eine harmonische Optik mit aktuellen Sicherheitsanforderungen, neuesten technischen Innovationen und bester Qualität.

Jede Z-Fenster-Haustür ist ein Unikat. Wir gehen auf Ihre Wünsche ein, damit Sie lange Freude an unseren Produkten haben. So realisieren wir die Haustür, die zu Ihren Anforderungen passt.

Lassen Sie sich inspirieren!



1000

KLASSISCH

1000 REIHE

Die Modellreihe 1000 ist zeitlos und elegant. Die verschiedenen Oberflächen geben viel Gestaltungsspielraum.

Die Reihe 1000 kann sich dezent zurück nehmen oder mit einer aufregenden Holzoberfläche zum Designobjekt werden.

Stilvoll kombiniert: Außen im RAL-Farbtönen lackiert und innen Holz – und umgekehrt!

Unterschiedliche Lackierungen innen und außen sind ebenfalls möglich.



- › Anthrazitgrau RAL 7016*
- › Stoßgriff Elias
- › AluNox®-Stoßblech

*RAL-Farbauswahl möglich

AUSSTATTUNG

Profilzylinder
Not- und Gefahrenfunktion

Sicherheit
bis zu RC2

Dichtungen
umlaufend schwarz

Bodenschwelle
thermisch getrennt

HT-Bänder
dreidimensional verstellbar

Verriegelung
5-Punkt-Verriegelung

Stoßgriff
400 mm - 2000 mm

EIGENSCHAFTEN (BESTWERTE)	HT 78	HT 98
Bautiefe	78 mm	98 mm
U-Wert <i>(in W/m²K)</i>	U _d = 1,0	U _d = 0,7
Schallschutz <i>(in db)</i>	bis 43 (-1,-2)	
Holzart** <i>(Blendrahmen, Türblatt)</i>	Fichte, Kiefer, Meranti, Lärche, Eiche, (MDF)	
Oberfläche** <i>(ein- oder zweifarbig)</i>	RAL-Farben, deckend und Lasuren	
Lichtausschnitt <i>(Verglasung in W/m²K)</i>	-	



- › Türblatt Eiche astig quer
- › Rahmen RAL 7016*
- › Stoßgriff Elias
- › AluNox®-Stoßblech
- › Türblatt Eiche astig quer
- › Rahmen Eiche
- › Stoßgriff Elias
- › AluNox®-Stoßblech

** optional, Abbildung enthält Sonderausstattung

1001 GF

LICHTAUSSCHNITT
MIT GLASFALZ

1001 REIHE

Der große, mittige Lichtausschnitt verleiht dem Modell 1001 seinen Charakter. Die schlichte Variante bietet den Lichtausschnitt mit Glasfalz. Alternativ hebt der stilvolle AluNox®-Glasrahmen den Lichtausschnitt nochmals hervor.

Sämtliche Z-Fenster Türen können optional mit einem AluNox®-Stoßblech ausgeführt werden.

Es sind zahlreiche Glasvarianten erhältlich – von Klarglas über dunkel lackiertes oder verspiegeltes Glas bis hin zu den verschiedensten Ornamentverglasungen, wie z.B. Satinato oder Chinchilla. Auf Wunsch ist auch eine Ausführung mit Sicherheitsglas möglich.



- › Anthrazitgrau RAL 7016*
- › Verglasung $U_g = \text{bis } 0,5 \text{ W/m}^2 \text{ K}^*$
- › Stoßgriff Elias

*RAL-Farbauswahl und Ornamentverglasung möglich

1001 EA

LICHTAUSSCHNITT
MIT EDELSTAHL-OPTIK AUSSEN



- › Anthrazitgrau RAL 7016*
- › Verglasung $U_g = \text{bis } 0,5 \text{ W/m}^2 \text{ K}^*$
- › Glasrahmen außen, Edelstahl-Optik
- › Stoßgriff Elias
- › AluNox®-Stoßblech

AUSSTATTUNG

Profilzylinder
Not- und Gefahrenfunktion

Sicherheit
bis zu RC2

Dichtungen
umlaufend schwarz

Bodenschwelle
thermisch getrennt

HT-Bänder
dreidimensional verstellbar

Verriegelung
5-Punkt-Verriegelung

Stoßgriff
400 mm - 2000 mm

EIGENSCHAFTEN (BESTWERTE)	HT 78	HT 98
Bautiefe	78 mm	98 mm
U-Wert (in W/m^2K)	$U_d = 1,1$	$U_d = 0,8$
Schallschutz (in db)	bis 43 (-1,-2)	
Holzart** (Blendrahmen, Türblatt)	Fichte, Kiefer, Meranti, Lärche, Eiche, (MDF)	
Oberfläche** (ein- oder zweifarbig)	RAL-Farben, deckend und Lasuren	
Lichtausschnitt (Verglasung in W/m^2K)	$U_g = \text{bis } 0,5$	

** optional, Abbildung enthält Sonderausstattung

1003 GF

LICHTAUSSCHNITT
MIT GLASFALZ

1003 REIHE

Die drei kleinen, quadratischen Lichtausschnitte sorgen für natürliches Tageslicht im Inneren des Hauses und ein dennoch hohes Maß an Privatsphäre.

Das Z-Fenster Türenprogramm bietet neben der gezeigten Lärche die Auswahl zwischen Fichte, Kiefer, Meranti, Eiche oder auch MDF.

Holz-Haustüren mit sichtbarer Holzstruktur geben Ihrer Haustür ein natürliches Gesicht.



- › Türblatt Lärche
- › Rahmen Anthrazitgrau RAL 7016*
- › Verglasung $U_g = \text{bis } 0,5 \text{ W/m}^2 \text{ K}^*$
- › Stoßgriff Elias
- › AluNox®-Stoßblech
- › Ornamentverglasung möglich

*RAL-Farbauswahl und Ornamentverglasung möglich

1003 EA

LICHTAUSSCHNITT
MIT EDELSTAHL-OPTIK AUSSEN



- › Türblatt Lärche
- › Rahmen Anthrazitgrau RAL 7016*
- › Verglasung $U_g = \text{bis } 0,5 \text{ W/m}^2 \text{ K}^*$
- › Glasrahmen aussen, Edelstahl-Optik
- › Stoßgriff Elias
- › Ornamentverglasung möglich

AUSSTATTUNG

Profilzylinder

Not- und Gefahrenfunktion

Sicherheit

bis zu RC2

Dichtungen

umlaufend schwarz

Bodenschwelle

thermisch getrennt

HT-Bänder

dreidimensional verstellbar

Verriegelung

5-Punkt-Verriegelung

Stoßgriff

400 mm - 2000 mm

EIGENSCHAFTEN (BESTWERTE)	HT 78	HT 98
Bautiefe	78 mm	98 mm
U-Wert <i>(in W/m^2K)</i>	$U_d = 1,1$	$U_d = 0,8$
Schallschutz <i>(in db)</i>	bis 43 (-1,-2)	
Holzart** <i>(Blendrahmen, Türblatt)</i>	Fichte, Kiefer, Meranti, Lärche, Eiche, (MDF)	
Oberfläche** <i>(ein- oder zweifarbig)</i>	RAL-Farben, deckend und Lasuren	
Lichtausschnitt <i>(Verglasung in W/m^2K)</i>	$U_g = \text{bis } 0,5$	

** optional, Abbildung enthält Sonderausstattung

7003 GF

LICHTAUSSCHNITT
MIT GLASFALZ

7000 REIHE

Die großen rechteckigen Lichtausschnitte bestimmen das Aussehen der Modellreihe 7000.

Die klare Gliederung überzeugt beim Modell 7003 mit drei vertikalen und beim Modell 7004 mit vier horizontalen Lichtausschnitten.

Lichtausschnitt vertikal oder horizontal - das ist hier die Frage.



- › Brilliantblau RAL 5007*
- › Verglasung $U_g = \text{bis } 0,5 \text{ W/m}^2 \text{ K}^*$
- › Stoßgriff Elias

*RAL-Farbauswahl und Ornamentverglasung möglich

7004 GF

LICHTAUSSCHNITT
MIT GLASFALZ



- › Quarzgrau RAL 7039*
- › Verglasung $U_g = \text{bis } 0,5 \text{ W/m}^2 \text{ K}^*$
- › Stoßgriff Elias

AUSSTATTUNG

Profilzylinder
Not- und Gefahrenfunktion

Sicherheit
bis zu RC2

Dichtungen
umlaufend schwarz

Bodenschwelle
thermisch getrennt

HT-Bänder
dreidimensional verstellbar

Verriegelung
5-Punkt-Verriegelung

Stoßgriff
400 mm - 2000 mm

EIGENSCHAFTEN (BESTWERTE)	HT 78	HT 98
Bautiefe	78 mm	98 mm
U-Wert (in W/m^2K)	$U_d = 1,1$	$U_d = 0,8$
Schallschutz (in db)	bis 43 (-1,-2)	
Holzart** (Blendrahmen, Türblatt)	Fichte, Kiefer, Meranti, Lärche, Eiche, (MDF)	
Oberfläche** (ein- oder zweifarbig)	RAL-Farben, deckend und Lasuren	
Lichtausschnitt (Verglasung in W/m^2K)	$U_g = \text{bis } 0,5$	

** optional, Abbildung enthält Sonderausstattung

7410

LICHTAUSSCHNITT
MIT GLASFALZ UND AluNox®-LISENEN

7410 REIHE

Das gezeigte Modell der Reihe 7410 lässt keine Wünsche offen – auch dank zahlreicher optionaler Details.

Der schmale, leicht rechts versetzte Lichtausschnitt ist von zwei modischen und bündig eingelassenen AluNox®-Lisenen umgeben. Das AluNox®-Stoßblech, die bündig eckige Schutzrosette, der bündige Fingerscan und der eckige Stoßgriff Noah machen diese Haustür zu einem traumhaften Element.

Nie wieder den Schlüssel vergessen - öffnen Sie Ihre Tür sicher und bequem per Fingerabdruck!



- › Anthrazitgrau RAL 7016*
- › Verglasung $U_g = \text{bis } 0,5 \text{ W/m}^2 \text{ K}^*$
- › AluNox®-Lisenen
- › Stoßgriff Noah
- › AluNox®-Stoßblech

*RAL-Farbauswahl und Ornamentverglasung möglich

AUSSTATTUNG

Profilzylinder
Not- und Gefahrenfunktion

Sicherheit
bis zu RC2

Dichtungen
umlaufend schwarz

Bodenschwelle
thermisch getrennt

HT-Bänder
dreidimensional verstellbar

Verriegelung
5-Punkt-Verriegelung

Stoßgriff
400 mm - 2000 mm

EIGENSCHAFTEN (BESTWERTE)	HT 78	HT 98
Bautiefe	78 mm	98 mm
U-Wert (in $\text{W/m}^2\text{K}$)	$U_d = 1,1$	$U_d = 0,8$
Schallschutz (in db)	bis 43 (-1,-2)	
Holzart** (Blendrahmen, Türblatt)	Fichte, Kiefer, Meranti, Lärche, Eiche, (MDF)	
Oberfläche** (ein- oder zweifarbig)	RAL-Farben, deckend und Lasuren	
Lichtausschnitt (Verglasung in $\text{W/m}^2\text{K}$)	$U_g = \text{bis } 0,5$	



- › Türblatt Eiche astig quer
- › Rahmen Anthrazitgrau RAL 7016*
- › Verglasung $U_g = \text{bis } 0,5 \text{ W/m}^2 \text{ K}^*$
- › AluNox®-Lisenen
- › Stoßgriff Noah
- › AluNox®-Stoßblech

** optional, Abbildung enthält Sonderausstattung

1040

KLASSISCH
MIT TRAPEZNUT1040/1051
REIHE

Die Oberfläche dieser Modelle wird mit stilvollen Trapeznuten wunderschön unterteilt. Trapeznuten können ganz individuell gefräst werden.

Beispielhaft sind hier vier durchgehende und fünf kurze Trapeznuten dargestellt.

Vertikale, schräge und sogar kreisförmige Trapeznuten können ebenfalls realisiert werden.

Die Z-Fenster Türen sind in sämtlichen RAL-Farbtönen, z.B. in Rubinrot oder Lichtgrau, erhältlich.

Farben und Oberflächen geben jeder Holz-Haustür ihren eigenen Charakter.



- › Rubinrot RAL 3003*
- › Trapeznut, durchlaufend
- › Stoßgriff Elias

* RAL-Farbauswahl möglich

1051

KLASSISCH
MIT KURZER TRAPEZNUT

- › Lichtgrau RAL 7035*
- › Trapeznut, kurz
- › Stoßgriff Elias

AUSSTATTUNG

Profilzylinder
Not- und Gefahrenfunktion

Sicherheit
bis zu RC2

Dichtungen
umlaufend schwarz

Bodenschwelle
thermisch getrennt

HT-Bänder
dreidimensional verstellbar

Verriegelung
5-Punkt-Verriegelung

Stoßgriff
400 mm - 2000 mm

EIGENSCHAFTEN (BESTWERTE)	ÖKO 78	ÖKO 98
Bautiefe	78 mm	98 mm
U-Wert <i>(in W/m²K)</i>	U _d = 1,0	U _d = 0,7
Schallschutz <i>(in db)</i>	bis 43 (-1,-2)	
Holzart** <i>(Blendrahmen, Türblatt)</i>	Fichte, Kiefer, Meranti, Lärche, Eiche, (MDF)	
Oberfläche** <i>(ein- oder zweifarbig)</i>	RAL-Farben, deckend	
Lichtausschnitt <i>(Verglasung in W/m²K)</i>	-	

** optional, Abbildung enthält Sonderausstattung

1045

KLASSISCH
MIT GEKREUZTER TRAPEZNUT

1045
REIHE

Die Modellreihe 1045 ist elegant und verspielt zugleich. Die gekreuzte Trapeznut unterteilt die Tür wechselhaft und doch sehr harmonisch.

In Kombination mit einem langen Stoßgriff wirkt sie besonders ästhetisch.

Markante Akzente und reizvolle Effekte. Eine charakterstarke Haustür für ein Eigenheim mit persönlicher Note.



- › Basaltgrau RAL 7012*
- › Trapeznut, gekreuzt
- › Stoßgriff Elias

* RAL-Farbauswahl möglich

AUSSTATTUNG

Profilzylinder
Not- und Gefahrenfunktion

Sicherheit
bis zu RC2

Dichtungen
umlaufend schwarz

Bodenschwelle
thermisch getrennt

HT-Bänder
dreidimensional verstellbar

Verriegelung
5-Punkt-Verriegelung

Stoßgriff
400 mm - 2000 mm

EIGENSCHAFTEN (BESTWERTE)	HT 78	HT 98
Bautiefe	78 mm	98 mm
U-Wert <i>(in W/m²K)</i>	U _d = 1,1	U _d = 0,8
Schallschutz <i>(in db)</i>	bis 43 (-1,-2)	
Holzart** <i>(Blendrahmen, Türblatt)</i>	Fichte, Kiefer, Meranti, Lärche, Eiche, (MDF)	
Oberfläche** <i>(ein- oder zweifarbig)</i>	RAL-Farben, deckend und Lasuren	
Lichtausschnitt <i>(Verglasung in W/m²K)</i>	-	

** optional, Abbildung enthält Sonderausstattung

FLÄCHENBÜNDIG

BEIDSEITIG

STILVOLL LEBEN

Mit dem reduzierten Design der innen und außen flächenbündigen Haustüren zeigt sich die herausragende Gestaltungskompetenz. Besonders bei Architektenhäusern und im gehobenen Einfamilienhaus vollenden flächenbündigen Haustüren die moderne, puristische Architektur.

Geradlinig. Puristisch. Klar.
Die designorientierte Lösung.



- › Türblatt Eiche astig quer
- › Rahmen Eiche*
- › Stoßgriff Jonas

*RAL-Farbauswahl möglich



Die Bündigkeit von Türblatt und Rahmen in Verbindung mit verdeckt liegenden Bändern und bündig eingelassenen Zylinder- und Drückerrosetten sind eine optisch besonders ansprechende Lösung. Technisch bieten flächenbündige Türen ebenfalls beste Werte.



Abbildung enthält Sonderausstattung

EINPRÄGENDE AKZENTE

INSPIRIERT DURCH DIE SCHÖNHEIT DER ALPEN

Hütten, Bauernhöfe und historische Scheunen haben häufig eine beeindruckende Wirkung in der Bergwelt. Gefühlt stehen sie seit jeher dort und trotzen der Natur bei Wind und Wetter. Die Bewitterung und das Alter sieht man dem Holz an. Diese Optik hat einen unglaublich natürlichen Charme und macht Altholz so beliebt wie nie zuvor.

Um die Ressourcen zu schonen und nachhaltig produzieren zu können, setzt die Z-Fenster-Technik KG zusammen mit ihren Partnern auf ein modernes, innovatives Produktionsverfahren. So werden Altholzbestände nicht verbraucht, sondern neue, widerstandsfähige Platten bekommen in einer aufwändigen Behandlung eine geprägte Altholz-Optik.

ALTHOLZ HAUSTÜREN

PERSÖNLICHE INDIVIDUALITÄT



MODELL ALTAUSSEE

Es besticht mit ihrer dunkelbraunen, „sonnenverbrannten“ Balkeneiche.

- › Türblatt Altholz Altaussee
- › Rahmen Altholz Altaussee
- › Stoßgriff Elias
- › AluNox®-Stoßblech
- › Ausführung mit Lichtausschnitten möglich

ATTERSEE

ALTHOLZ HAUSTÜR

ATTERSEE

Das Modell Attersee setzt durch die helle Balkeneiche mit Verfärbungen Akzente. Das Holz fällt mit abwechslungsreicher Sortierung auf. Zugleich ist das Modell Attersee die lebhafteste Balkeneiche dieser Linie.

Durch die einmalige, lebendige Farbgebung verleiht sie jeder Holz-Haustür pures Leben.

MONDSEE

Das Modell Mondsee ist eine grau durchgefärbte Silbereiche. Sie wirkt besonders edel und ist im direkten Vergleich eher zurückhaltend und elegant.

Durch die geprägte Oberfläche ist sie dennoch sofort als Altholz-Haustür zu erkennen.



- › Türblatt Altholz Attersee
- › Rahmen Altholz Attersee
- › Außengriff Ben
- › AluNox®-Stoßblech
- › Ausführung mit Lichtausschnitten möglich

MONDSEE

ALTHOLZ HAUSTÜR



- › Türblatt Altholz Mondsee
- › Rahmen Altholz Mondsee
- › Stoßgriff Elias
- › Ausführung mit Lichtausschnitten möglich

AUSSTATTUNG

Profilzylinder
Not- und Gefahrenfunktion

Sicherheit
bis zu RC2

Dichtungen
umlaufend schwarz

Bodenschwelle
thermisch getrennt

HT-Bänder
dreidimensional verstellbar

Verriegelung
5-Punkt-Verriegelung

Stoßgriff
400 mm - 2000 mm

EIGENSCHAFTEN (BESTWERTE)	HT 78	HT 98
Bautiefe	78 mm	98 mm
U-Wert <i>(in W/m²K)</i>	U _d = 1,0	U _d = 0,7
Schallschutz <i>(in db)</i>	bis 43 (-1,-2)	
Oberflächen <i>(ein- oder beidseitig)</i>	geölt	
Lichtausschnitt <i>(Verglasung in W/m²K)</i>	möglich	




Abbildung enthält Sonderausstattung

TRAUNSEE

ALTHOLZ HAUSTÜR

TRAUNSEE

Das Modell Traunsee besteht aus einer hellen Balkeneiche mit Asteichencharakter und wenigen Rissen. Traunsee erscheint sanfter als andere Modelle der Altholz-Seereihe, da sie durch ihr harmonisches Farbspiel besondere Ruhe ausstrahlt.

WOLFGANGSEE

Das Modell Wolfgangsee ist eine gedämpfte, hellbraune Eiche. Sie lässt jede Haustür durch ihren wärmenden Braunton besonders ästhetisch wirken.



- › Türblatt Altholz Traunsee
- › Rahmen Lichtgrau RAL 7035*
- › Außengriff Ben
- › AluNox®-Stoßblech
- › Ausführung mit Lichtausschnitten möglich

*RAL-Farbauswahl möglich

WOLFGANGSEE

ALTHOLZ HAUSTÜR



- › Türblatt Altholz Wolfgangsee
- › Rahmen Altholz Wolfgangsee
- › Stoßgriff Elias
- › AluNox®-Stoßblech
- › Ausführung mit Lichtausschnitten möglich

AUSSTATTUNG

Profilzylinder
Not- und Gefahrenfunktion

Sicherheit
bis zu RC2

Dichtungen
umlaufend schwarz

Bodenschwelle
thermisch getrennt

HT-Bänder
dreidimensional verstellbar

Verriegelung
5-Punkt-Verriegelung

Stoßgriff
400 mm - 2000 mm

EIGENSCHAFTEN (BESTWERTE)	HT 78	HT 98
Bautiefe	78 mm	98 mm
U-Wert <i>(in W/m²K)</i>	U _d = 1,0	U _d = 0,7
Schallschutz <i>(in db)</i>	bis 43 (-1,-2)	
Oberflächen <i>(ein- oder beidseitig)</i>	geölt	
Lichtausschnitt <i>(Verglasung in W/m²K)</i>	möglich	




Abbildung enthält Sonderausstattung

NATÜRLICH MARKANT

JEDE HAUSTÜR IST EIN UNIKAT

Markante Holzoberflächen liegen voll im Trend. Haustüren mit rustikalen, natürlichen Oberflächen begeistern Bewohner und Besucher.

Die rustikale Produktlinie verleugnet ihre Herkunft nicht. Unruhiges Holz, markante Strukturen sowie Astlöcher in verschiedensten Größen machen die rustikale Holz-Haustür besonders – einzigartig und individuell.

ALTHOLZ RUSTIKAL

DAS EHRliche HOLZ



ROERO RUSTIKAL

Die querfurnierte, astige Balkeneiche Roero begeistert mit ihrer natürlichen Struktur.

- › Türblatt Roero Rustikal
- › Rahmen Anthrazitgrau RAL 7016*
- › Stoßgriff Elias
- › AluNox®-Stoßblech
- › Ausführung mit Lichtausschnitten möglich

*RAL-Farbauswahl möglich

COSTE RUSTIKAL

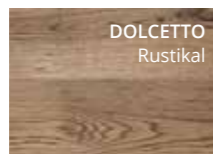
ALTHOLZ HAUSTÜR

ALTHOLZ RUSTIKAL-HOLZREIHE

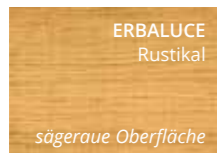
Die Z-Fenster-Technik KG bietet in ihrer rustikalen Linie mit den Produkten Coste, Dolcetto, Erbaluce, Gattinara, Barbaresco und Roero sechs verschiedene Oberflächen.



COSTE
Rustikal

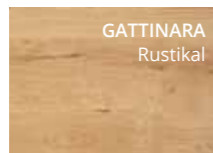


DOLCETTO
Rustikal

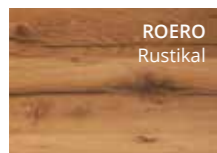


ERBALUCE
Rustikal


sägeraue Oberfläche



GATTINARA
Rustikal



ROERO
Rustikal



Barbaresco
Rustikal



- › Türblatt Coste Rustikal
- › Rahmen Anthrazitgrau RAL 7016*
- › Stoßgriff Elias
- › AluNox®-Stoßblech

*RAL-Farbauswahl möglich



DOLCETTO RUSTIKAL

- › Türblatt Dolcetto Rustikal
- › Rahmen Anthrazitgrau RAL 7016*



ERBALUCE RUSTIKAL

- › Türblatt Erbaluce Rustikal
- › Rahmen Lichtgrau RAL 7035*



GATTINARA RUSTIKAL

- › Türblatt Gattinara Rustikal
- › Rahmen Lichtgrau RAL 7035*



BARBARESCO RUSTIKAL

- › Türblatt Barbaresco Rustikal
- › Rahmen Anthrazitgrau RAL 7016*

AUSFÜHRUNG

IN PREMIUM QUALITÄT



ROHLING
AUS EIGENER
PRODUKTION

Der umlaufende
Stahlrahmen im
Türblatt garantiert
völlige Verzugsfreiheit.

Alle Haustüren in
Holz-Alu erhältlich!

A TÜRBLATT

- › verschiedene Stärken (78, 88, 98, 108) und individuelle Größen
- › Haustürrohling mit umlaufenden Stahlrahmen
- › Glasfalzhinterlüftung
- › Isolierung mit umweltfreundlichen Holzfaserdämmplatten
- › Sperrholz mit verschiedenen Holzarten oder wasserfestem MDF
- › Schlossseite mit durchgehender Lamelle
- › Designkante

B BLENDRAHMEN

- › verschiedene Größen
- › 3-fach schichtverleimt
- › Holzqualität nach DIN 68360 Holz für Tischlerarbeiten
- › Holzfeuchte: 13% +/- 2%

Dichtung

umlaufende Silikon-Dichtungen
Farbton schwarz

Verglasung

3-fach-Isolierglas
Glasfalzhinterlüftung
beidseitig umlaufende, dauerelastische
Versiegelung

Türband

Türband BAKA Protect 4010 3DFD
3-dimensional verstellbares System
Komfort-Excenter-Verstellung
wartungsfreie Gleitlagertechnik
Optional:
Tectus TE 680 3D, verdeckt liegendes Band

Verriegelung

5-Punkt-Verriegelung
zwei Schwenkhaken
zwei Bolzen und ein Riegel
Profilzylinder mit Not- und
Gefahrenfunktion

Bodenschwelle

thermisch getrennt, kombiniert mit
zusätzlicher Silikon Bürstendichtung

Sicherheit

bis zu RC2

Seitenteile

Seitenteile links, rechts oder beidseitig
Ausführung in individuellen Größen

Oberlicht

Oberlicht in individuellen Größen

Holzarten

Fichte, Kiefer, Meranti, Lärche, Eiche,
MDF und Altholzoberflächen

FINGERSCAN

EINFACH, SCHNELL UND SICHER

Mit dem Fingerscan öffnen Sie Ihre Haustür bequem per Finger. So lässt sich die Tür mühelos entriegeln, ohne dass Sie nach dem Schlüssel suchen müssen. Der Fingerscan garantiert Ihnen einen sicheren Zutritt zu Ihrem Zuhause!



HÖCHSTE SICHERHEITSSTANDARDS

- › Programmierung ohne Code
- › Bedienungsmenü in nur 4 Zeilen
- › Verwaltung direkt vor der Tür
- › bis zu 150 Finger programmierbar
- › selbstlernender Finger
- › für Kinder geeignet
- › Falschabweisungsrate nahe „null“
- › zertifizierte Manipulationssicherheit
- › individuell konfigurierbar
- › Gehäuse wasserdicht vergossen

SICHERHEIT

QUALITÄT AUS ERSTER HAND



MOTORSCHLOSS

ELEKTRISCHE MEHRFACHVERRIEGELUNG

Das Motorschloss ist eine komplett elektrische Lösung. Bei jedem Schließen und Öffnen wird motorisch ver- und entriegelt. Somit sind auch die Auflagen der gängigen Versicherungen erfüllt. Das Motorschloss kann selbstverständlich in die Smart Home-Steuerung integriert werden.



AUTOMATIKSCHLOSS

MECHANISCHE MEHRFACHVERRIEGELUNG

Das Automatikschloss ver- bzw. entriegelt die Tür komplett mechanisch. Das Automatikschloss wird i.d.R. per Schlüssel bedient. Andere Öffnungsmöglichkeiten lassen sich mit einem optionalen Öffner ebenfalls realisieren.

ÖFFNUNGSMÖGLICHKEITEN

KOMFORTABLE TECHNIK

Öffnen Sie Ihre Haustür bequem und einfach - wahlweise per Fingerscan, Funkhandsender, Bluetooth, Zahlen-code oder Schlüssel.



Funkhandsender



Bluetooth



Zahlen-code

AUSSTATTUNG

WAS TÜREN BESONDERS MACHT



LISENEN

STILVOLLE UNTERTEILUNG

Lisenen verleihen Ihrer Haustür ein hochwertiges Aussehen. Die Anzahl der Lisenen ist frei wählbar ebenso wie ihre Breite. Die edelstahlfarbene AluNox® lässt sich innen und außen horizontal und vertikal interieren. Der Kunde entscheidet, ob bündig eingelassen oder auf das Türblatt aufgesetzt.



AluNox®-STOSSBLECH

ELEGANT & PFLEGELEICHT

Das AluNox®-Stoßblech ist durch seine schlichte Eleganz nicht nur ein optisches Highlight, sondern schützt zudem noch das Türblatt. Feuchtigkeit und Schmutz im unteren Bereich der Tür können dem Holz nichts mehr anhaben.



TÜRSCHWELLEN

SICHERHEIT & KOMFORT

Die Z-Fenster-Technik Türschwellerlösungen erfüllen Ihre Bedürfnisse - auch bei den Themen Wärmeschutz und Schlagregendichtigkeit. Im Standard ist die Türschwelle durch ihre geringe Höhe von 20 mm behindertengerecht. Optional ist eine barrierefreie Null-Variante möglich.

GLÄSER

STILVOLL LICHT ERLEBEN



GLASRAHMEN

AluNox® UMS GLAS

Der stilvolle, edelstahlfarbene AluNox®-Glasrahmen hebt den Lichtausschnitt Ihrer Holz-Haus-tür nochmals hervor. In Verbindung mit dem AluNox®-Stoßblech besonders zu empfehlen. Der Glasrahmen ist flächenbündig in das Türblatt eingelassen.



GLASKOMBINATIONEN

HELLER EINGANGSBEREICH

Vielfältige, individuelle Glaskombinationen ermöglichen viel natürliches Tageslicht in Ihrem Eingangsbereich. Ein- und beidseitige Seitenteile sowie das Oberlicht werden nach individuellen Wünschen in verschiedenen Größen gefertigt.

GLASVIELFALT

ORNAMENTE

Glasvielfalt als Lichtquelle oder gestalterisches Element für Ihre Haustür. Klarglas, dunkle Gläser oder strukturierte Gläser wie z.B. Satinato, Chinchilla oder Mastercarre.



Satinato



Chinchilla



Mastercarre

GRIFFE

ALLES IM GRIF - INNEN WIE AUSSEN

INNEN- UND AUSSENGRIFFE

Auf den ersten Blick mag der Griff nur ein Detail darstellen, aber mit diesem haben Sie Ihre Holz-Haustür sprichwörtlich in der Hand. Deshalb muss der Griff für Sie passen - bei Haptik und Optik. Z-Fenster bietet eine Vielzahl an Griffvarianten in unterschiedlichsten Formen, Farben und Materialien. Ein harmonisches Zusammenspiel von Haus- und Innentüren ist somit problemlos möglich.



Laura
Innengriff



Sophie
Innengriff



Emma
Innengriff



Ella
Innengriff



Marie
Innengriff



Ben
Außengriff



Anton
Außengriff

STOSSGRIFFE

Stoßgriffe vereinen eine hohe Funktionalität mit bestem Design. Neben den hier dargestellten Modellen erhalten Sie zahlreiche weitere Innen-, Außen- und Stoßgriffe in vielen Varianten und Größen.

Der Griff verändert das Gesicht der Holz-Haustür. Suchen Sie ihn deshalb bewusst aus!



Elias
Stoßgriff



Luca
Stoßgriff



Leon
Stoßgriff



Noah
Stoßgriff



Jonas
Stoßgriff



Josef
Stoßgriff



Felix
Stoßgriff

Individuelle Wünsche auf Anfrage.

HOLZARTEN & OBERFLÄCHEN

NATURNÄHE SCHAFFEN

FÜNF VERSCHIEDENE HOLZARTEN

Haustür ist nicht gleich Haustür. Selbst wenn Sie sich bei der Planung Ihrer Holz-Haustür für einen natürlichen Rohstoff entschieden haben, sind Ihre persönlichen Wünsche noch lange nicht erfüllt. Deshalb beraten wir Sie mit unserem Fachwissen bis ins letzte Detail.



Die unterschiedlichen Holzarten unterscheiden sich sowohl in ihrer Optik als auch in ihren Eigenschaften. Wir bieten Ihnen die Auswahl zwischen Fichte, Kiefer, Meranti, Lärche und Eiche.

HOLZ LASUREN

Die Z-Fenster Lasur erlaubt als Oberflächenveredelung eine stilvolle Erhaltung der Holzstruktur, um die natürliche Schönheit von Holz-Haustüren zu unterstreichen.

Als Highlight empfehlen wir Holz-Haustüren mit geprägten Platten in Altholz-Optik oder mit sägerauer Oberfläche.



Individuelle Wünsche auf Anfrage.

Farbabweichungen sind aus drucktechnischen Gründen leider nicht zu vermeiden.

FARBEN

DIE WELT DER FARBEN

RAL / DB FARBEN

Die Auswahl der richtigen Farbe ist ein entscheidendes Kriterium dafür, dass die Gestaltung Ihres Zuhauses harmonisch wirkt.

Sie entscheiden, ob sich die Haustüre unauffällig in das Gebäude einfügt oder mit einer kräftigen Farbe heraussticht.

Das RAL-Farbprogramm von Z-Fenster-Technik bietet eine Vielzahl an Gestaltungsmöglichkeiten.

RAL 3003 Rubinrot	RAL 3011 Braunrot	RAL 5007 Brilliantblau	RAL 5011 Stahlblau
RAL 6005 Moosgrün	RAL 6009 Tannengrün	RAL 7004 Signalgrau	RAL 7012 Basaltgrau
RAL 7015 Schiefergrau	RAL 7016 Anthrazitgrau	RAL 7024 Graphitgrau	RAL 7035 Lichtgrau
RAL 7038 Achatgrau	RAL 7039 Quarzgrau	RAL 7043 Verkehrsgrau	RAL 8014 Sepiabraun
RAL 8017 Schokobraun	RAL 8019 Graubraun	RAL 8022 Schwarzbraun	RAL 9006 Weißaluminium
RAL 9007 Graualuminium	RAL 9010 Reinweiß	RAL 9016 Verkehrsweiß	RAL 9017 Verkehrsschwarz
			DB 703

Weitere Farben auf Anfrage.

Farbabweichungen sind aus drucktechnischen Gründen leider nicht zu vermeiden.

Die Z-Fenster Holz-Haustüren können selbstverständlich innen und außen in unterschiedlichen Farben lackiert werden - jeweils passend zur Fassade und Inneneinrichtung.

VORTEILE

MEHR ALS NUR GUT AUSSEHEN



TÜRBAND-PROGRAMM

Exakte Einpassung des Türflügels um Türrahmen dank 3D-Verstellung. Sicher und extrem belastbar. Auch in verdeckter Ausführung erhältlich.



SICHERHEITS-SCHLIESSSTÜCK

Besonders stabile Sicherheits-schließstücke optimieren die Einbruchhemmung der Haustür.



VERRIEGELUNGEN

Zusatzverriegelungen erhöhen die Sicherheit und sorgen für höhere Dichtigkeit. Kraftvoll, leichtgängig und flexibel für jeden Einsatzbereich: die starke Kombinationsverriegelung aus Bolzen und Kraftkeil.



SCHUTZROSETTE*

Die Schutzrosette verkleidet den Profilzylinder und ist in runder und eckiger Ausführung erhältlich. Optional erhalten Sie die Schutzrosetten auch flächenbündig eingelassen oder mit Kernziehschutz.



ZYLINDER MIT WENDESCHLÜSSEL*

Optional erhältlich als beidseitig verwendbarer Wendeschlüssel zum Öffnen der Haustüre. Auf Wunsch mit Sicherungskarte, ohne die eine Vervielfältigung nicht möglich ist.



E-ÖFFNER*

Der elektrische Türöffner zum Entriegeln der Falle bei nicht verriegelter Mehrfachverriegelung, wahlweise mit Tagesentriegelung.

*optionale Ausführung

FERTIGUNG

EINFACHES REZEPT FÜR TOP-PRODUKTE

Die Z-Fenster-Technik KG begeistert mit ihren Produkten. Dabei ist es fast so wie mit einem guten Essen.

Für das besondere Geschmackserlebnis benötigt man neben den besten Grundzutaten, fantastische Köche und eine gut ausgestattete Küche.

Ganz ähnlich verhält es sich bei unseren Haustüren. Mit den besten Grundprodukten, angefangen vom Holz, über Beschläge, Gläser, Griffe und weiteres Zubehör schaffen wir die Basis für Ihre Haustür.

Auf diesem Fundament bauen wir auf. So produzieren Mensch und Maschine Haustüren, die das Wort Premium verdienen.

Analog zu den Spitzenköchen in der gehobenen Gastronomie sorgen bei uns bestens qualifizierte Schreiner, Techniker und Ingenieure für die perfekte Verarbeitung – natürlich immer mit der nötigen Prise Leidenschaft und Engagement.

Das Äquivalent zum Herd in der Küche ist unsere hochmoderne Fertigungsanlage in der Schreinerei. Der vernetzte Maschinenpark auf dem aktuellsten Stand der Technik stellt einen reibungslosen Ablauf und höchste Qualität sicher.

Und deshalb sind wir stolz Ihre Haustür zu fertigen!



Z-FENSTER- TECHNIK KG

TRADITION UND VERANTWORTUNG

Wir kennen unsere Wurzeln. Deshalb fertigen wir noch heute in dem Dorf, in dem im Jahr 1881 alles begann. Mittlerweile wird unser Familienunternehmen in der vierten und fünften Generation von Alfons Zizlsperger und seiner Tochter Stefanie geführt.

Aus Tradition und Verantwortungsbewusstsein erhalten wir unsere engen Verbindungen zu und mit unseren Kunden, unseren Mitarbeitern und unseren Produkten und arbeiten jeden Tag daran, höchste Qualitätsansprüche zu erfüllen.

Unsere Fenster und Haustüren sind mit viel Stolz und Herzblut gefertigt; nur durch sie konnten wir uns zu einem der größten Arbeitgeber der Region entwickeln.

Dies verdanken wir auch vielen langjährigen Kundenbeziehungen, die teilweise schon über Generationen hinweg bestehen und uns sehr ehren.

Wir freuen uns, dass unsere Mitarbeiter uns zu 100% unterstützen und Teil der Z-Fenster-Familie sind. Viele Kollegen sind schon Jahrzehnte bei uns beschäftigt. Als Ausbildungsbetrieb sind wir glücklich, unsere Lehrlinge bis zum Schreinermeister fortbilden zu können. So sind wir ein schlagkräftiges Team für Sie!



Alfons Zizlsperger



Stefanie Zizlsperger



Z-Fenster-Technik KG
Alte Ringstr. 11
93345 Hausen-Herrnwahlthann
Telefon 09448 / 91 84 - 0
Telefax 09448 / 91 84 - 99
info@zfenster.de
www.zfenster.de

Herausgeber
Z-Fenster-Technik KG
Alte Ringstr. 11
93345 Hausen-Herrnwahlthann
Alle Rechte vorbehalten.
Wiedergabe, auch auszugsweise, nur mit
vorheriger schriftlicher Zustimmung des
Copyright-Inhabers.
Technische Änderungen, Farbabweichungen,
Satz- und Druckfehler vorbehalten.
Stand: Februar 2020
© Z-Fenster-Technik KG



Z-Fenster-Technik KG
Alte Ringstr. 11
93345 Hausen-Herrnwahlthann
Telefon 09448 / 91 84 - 0
Telefax 09448 / 91 84 - 99
info@zfenster.de
www.zfenster.de

Ihr Z-Fenster-Partner: